

2026年广州市义务教育学校招生报名系统

——公办小学招生家长报名操作流程

一、报名系统概况

登录网址：<https://zs.gzeducms.cn>

用谷歌浏览器（推荐使用）登录广州市义务教育学校招生报名系统，并点击右侧“招生入学报名”按钮，如图1；弹出窗口，选择并点击“公办小学报名”，如图2。



图1



图2

二、家长登录报名系统

(一) 点击公办小学报名按钮后进入报名所在区，按居住地地址选择**所属区域**，如：**白云区**，如图3。



图3

(二) 选择区域后进入公办小学报名系统首页。首页分为已报名和未报名两大部分。

【未报名登记】：点击图4的蓝色箭头“未报名？点击报名”进行报名登记。

广州市白云区公办小学报名系统



1. 2025年公办小学报名时间是07月15日至07月25日，系统开放时间是：07月15日 09:00-21:00。
2. 报名先后不影响结果，建议错开早上报名高峰期；
3. [招生政策详情指引](#)
4. [招生报名系统操作指引](#)
5. 请确保填写资料真实、准确，户籍信息、监护人居住信息等将送相关部门核查；
6. 首次登录填写资料不需要密码，提交后登录密码将发送到监护人手机，请注意保管；
7. 身份证件号码包含的字母一律为大写；
8. 建议使用 [Chrome](#) 浏览器进行报名申请；
9. 区招生政策咨询热线：[020-36331111](#)；
区来穗人员服务管理局（积分咨询）：[020-36331111](#)；
新市教育指导中心：[020-36331111](#)；
石井教育指导中心：[020-36331111](#)；
永平教育指导中心：[020-36331111](#)；

未报名？点击报名

已报名登录

请输入新生证件号

请输入密码

请输入验证码

8273

登录

忘记密码？

(推荐浏览器：谷歌浏览器)

图4

【输入新生信息】：广州市公办小学报名的新生入学类别默认为“广州市户籍生”，新生身份证件类型默认为“居民身份证或户口本”，输入“新生身份证件号”后，“新生出生年月”会根据身份证件号码自动生成，无需手动输入，勾选“我已阅读并同意遵守《用户服务协议》和《隐私政策》”，点击“开始报名”，如图4。

图5

提醒：学生证件号码联动学籍系统核查是否有建立学籍（包含在校或者离校），有学籍则不允许重复报名。如图6。

图6

【已报名登录】：报名期间，已报名的新生需要查看报名详情或更改资料的，家长可以通过页面上的“已报名登录”，进行查看详情或修改内容，如图7。输入新生证件号，输入密码及验证码，点击“登录”。



图7

三、详细报名流程

(一)【新生基本信息】：家长按实际情况要求填写相关信息，“入学类别”、“新生身份证件类型”、“新生身份证件号码”，系统根据家长登录页的填写内容自动生成，**不能修改**。

操作步骤：

1、在基本信息里填写新生姓名（图8）



图8

2、选择新生民族及国籍（图9、图10）

The screenshot shows the 'Basic Information' section of an online application form. The 'Nationality' dropdown menu is open, displaying a list of ethnic groups. The 'Nationality' field is highlighted with a red box.

入学类别	广州市户籍生	新生姓名	吴一
新生身份证件类型	居民身份证/户口簿	新生身份证件号码	440
性别	女	出生日期	2016-07-28
民族	--请选择--	国籍	--请选择--
籍贯			

民族选项列表：
--请选择--
汉族
蒙古族
回族
藏族
维吾尔族
苗族
彝族
壮族
布依族

图9

The screenshot shows the 'Basic Information' section of the same online application form. The 'Nationality' dropdown menu is open, displaying a list of countries. The 'Nationality' field is highlighted with a red box.

入学类别	广州市户籍生	新生姓名	吴一
新生身份证件类型	居民身份证/户口簿	新生身份证件号码	440
性别	女	出生日期	2016-07-28
民族	汉族	国籍	--请选择--
籍贯			

国籍选项列表：
--请选择--
中国
俄罗斯
阿富汗
阿尔巴尼亚
阿尔及利亚
美属萨摩亚
安道尔
安哥拉
柬埔寨

图10

3、点击“籍贯”选择相应的省、市、区。（图11~图14）

入学申请

新生基本信息 户籍房产信息 住房信息 监护人信息 哥哥或姐姐在广州市义务教育学校在读情况 孩子健康状况信息采集

基本信息

入学类别	广州市户籍生	新生姓名	吴一
新生身份证件类型	居民身份证/户口簿	新生身份证件号码	440
性别	女	出生日期	2016-07-28
民族	汉族	国籍	中国
籍贯			

下一步

图11

入学申请

新生基本信息 户籍房产信息 住房信息 监护人信息 哥哥或姐姐在广州市义务教育学校在读情况 孩子健康状况信息采集

基本信息

选择地区

省: --请选择--

- 请选择--
- 北京市
- 天津市
- 河北省
- 山西省
- 内蒙古自治区
- 辽宁省
- 吉林省
- 黑龙江省
- 上海市

籍贯

图12

入学申请

新生基本信息 户籍房产信息 住房信息 监护人信息 哥哥或姐姐在广州市义务教育学校在读情况 孩子健康状况信息采集

基本信息

选择地区

省: 广东省

市: --请选择--

- 请选择--
- 广州市
- 韶关市
- 深圳市
- 珠海市
- 汕头市
- 佛山市
- 江门市
- 湛江市
- 茂名市

籍贯

确定 取消

下一步

图13



图14

4、确认信息后请按“下一步”（图15）



图15

（二）【户籍房产信息】：

操作步骤：

- 1、家长根据实际情况选择“户口所在地”，如：荔湾区-金花街-三甫社区居民委员会（图16-图18）。

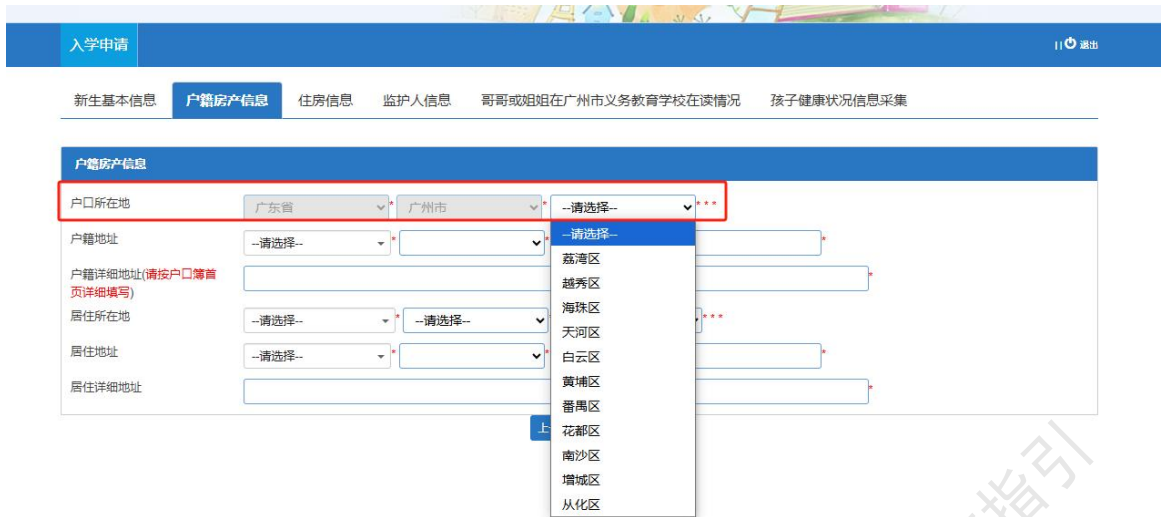


图16



图17



图18

2、根据户籍地址选择相应的区、街道及地址所属地段（图 19~图 21）

入学申请 退出

新生基本信息 **户籍房产信息** 住房信息 监护人信息 哥哥或姐姐在广州市义务教育学校在读情况 孩子健康状况信息采集

户籍房产信息

户口所在地 广东省 广州市 荔湾区 金花街 三甫社区居民委员会

户籍地址 --请选择--

户籍详细地址(请按户口簿首页详细填写)

居住所在地 --请选择-- --请选择-- --请选择-- ***

居住地址 --请选择--

居住详细地址

上一步 下一步

图 19

入学申请 退出

新生基本信息 **户籍房产信息** 住房信息 监护人信息 哥哥或姐姐在广州市义务教育学校在读情况 孩子健康状况信息采集

户籍房产信息

户口所在地 广东省 广州市 荔湾区 金花街 三甫社区居民委员会

户籍地址 荔湾区 --请选择--

户籍详细地址(请按户口簿首页详细填写)

居住所在地 --请选择-- 白鹤洞街 --请选择-- ***

居住地址 --请选择-- 彩虹街

居住详细地址 茶滘街

昌华街

冲口街

东漱街

东沙街

多宝街

上一步 下一步

图 20

入学申请 退出

请选择楼栋信息

如果您未查询搜索到您住址所在地段, 请电话咨询学校或教育局。 查询咨询电话

社区/路/街/巷/村 小区/大院或内部楼/栋

通过手动输入搜索或翻页搜索找到正确地址并选择该地址 共 292 条 1/15 每页 20 条

选择地址	社区/路/街/巷/村/的名称地址	小区/大院/的名称和内部楼/栋/地址
选择该地址	鹤园社区	鹤洞路126号
选择该地址	鹤园社区	鹤洞路126号
选择该地址	鹤园社区	鹤洞路130号
选择该地址	鹤园社区	鹤洞路132号
选择该地址	鹤园社区	鹤洞路134号
选择该地址	鹤园社区	鹤洞路136号
选择该地址	鹤园社区	鹤洞路138号
选择该地址	鹤园社区	鹤洞路140号

图 21

3、手动填写“户籍详细地址”（图 22）

入学申请

新生基本信息 户籍房产信息 住房信息 监护人信息 哥哥或姐姐在广州市义务教育学校在读情况 孩子健康状况信息采集

户籍房产信息

户口所在地 广东省 广州市 荔湾区 金花街 三甫社区居民委员会

户籍地址 荔湾区 白鹤洞街 鹤园社区/鹤洞路126号

户籍详细地址(请按户口簿首页详细填写) 广州市荔湾区金花街隆庆社区隆庆北10号

居住所在地 --请选择-- --请选择-- --请选择--

居住地址 --请选择--

居住详细地址

上一步 下一步

图 22

4、选择居住所在地的省、市、区、街道及居住地址所属的社区（图 23~图 24），手动补充填写居住的详细地址

入学申请

新生基本信息 户籍房产信息 住房信息 监护人信息 哥哥或姐姐在广州市义务教育学校在读情况 孩子健康状况信息采集

户籍房产信息

户口所在地 广东省 广州市 荔湾区 金花街 三甫社区居民委员会

户籍地址 荔湾区 白鹤洞街 鹤园社区/鹤洞路126号

户籍详细地址(请按户口簿首页详细填写) 广州市荔湾区金花街隆庆社区隆庆北10号

居住所在地 --请选择-- --请选择-- --请选择--

居住地址 --请选择--

居住详细地址

上一步 下一步

图 23

广州市白云区公办小学报名系统

入学申请

新生基本信息 户籍房产信息 住房信息 监护人信息 哥哥或姐姐在广州市义务教育学校在读情况 孩子健康状况信息采集

户籍房产信息

户口所在地 广东省 广州市 荔湾区 金花街 三甫社区居民委员会

户籍地址 荔湾区 白鹤洞街 鹤园社区/鹤洞路126号

户籍详细地址(请按户口簿首页详细填写) 广州市荔湾区金花街隆庆社区隆庆北10号

居住所在地 广东省 广州市 荔湾区 --请选择--

居住地址 --请选择--

居住详细地址

上一步 下一步

图 24

5、填写“居住地址”，选择居住地所在的区及街道（图 25-图27）

新生基本信息 户籍房产信息 住房信息 监护人信息 哥哥或姐姐在广州市义务教育学校在读情况 孩子健康状况信息采集

户籍房产信息

户口所在地 广东省 广州市 荔湾区 金花街 三甫社区居民委员会

户籍地址 荔湾区 白鹤洞街 鹤园社区/鹤洞路126号

户籍详细地址(请按户口簿首页详细填写) 广州市荔湾区金花街隆庆社区隆庆北10号

居住所在地 广东省 广州市 荔湾区 金花街 三甫社区居民委员会

居住地址 --请选择--

居住详细地址

上一步 下一步

- 请选择--
- 荔湾区
- 越秀区
- 海珠区
- 天河区
- 白云区
- 黄埔区
- 番禺区
- 花都区
- 南沙区

图25

入学申请 退出

新生基本信息 户籍房产信息 住房信息 监护人信息 哥哥或姐姐在广州市义务教育学校在读情况 孩子健康状况信息采集

户籍房产信息

户口所在地 广东省 广州市 荔湾区 金花街 三甫社区居民委员会

户籍地址 荔湾区 白鹤洞街 鹤园社区/鹤洞路126号

户籍详细地址(请按户口簿首页详细填写) 广州市荔湾区金花街隆庆社区隆庆北10号

居住所在地 广东省 广州市 荔湾区 金花街 三甫社区居民委员会

居住地址 荔湾区 --请选择--

居住详细地址

一步

- 请选择--
- 白鹤洞街
- 彩虹街
- 茶滘街
- 昌华街
- 冲口街
- 东教街
- 东沙街
- 多宝街
- ... (更多选项)

图26

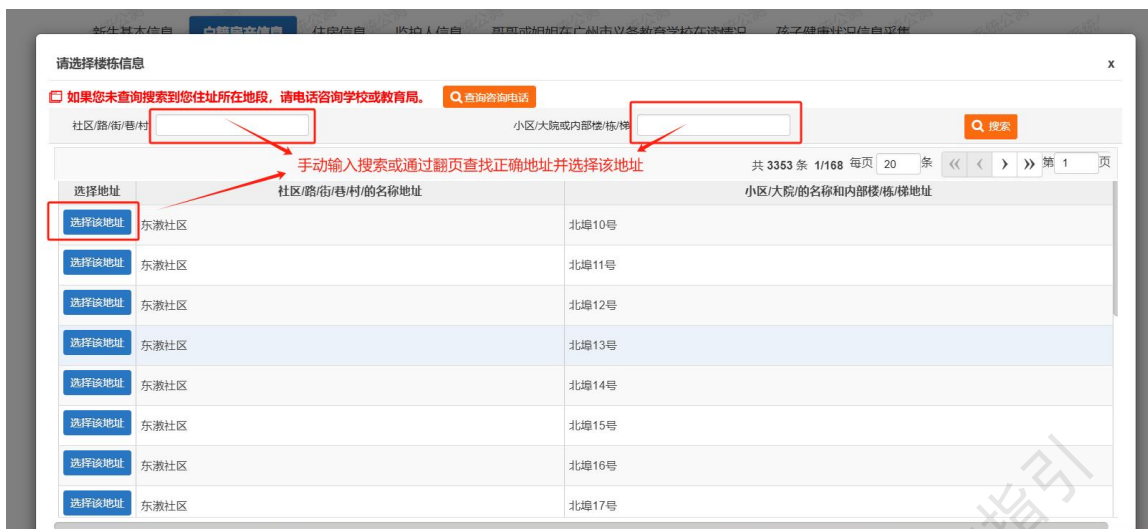


图27

6、手动输入填写“居住详细地址”（图 28）



图 28

7、确认无误后按“下一步”（图 29）



图 29

(三)【住房信息】

操作步骤:

1、按实际情况选择住房性质 (图 30)

入学申请 退出

新生基本信息 户籍房产信息 **住房信息** 监护人信息 哥哥或姐姐在广州市义务教育学校在读情况 孩子健康状况信息采集

住房信息

住房性质 权利人 房产证号 发证单位

权利人身份证号 发证日期

只需填写一个

上一步 下一步

图 30

2、填写权利人姓名、身份证号 (图 31、图 32)

入学申请 退出

新生基本信息 户籍房产信息 **住房信息** 监护人信息 哥哥或姐姐在广州市义务教育学校在读情况 孩子健康状况信息采集

住房信息

住房性质 权利人 房产证号 发证单位

自购商品房 (房产证)

张三

权利人身份证号 发证日期

只需填写一个

只需填写一个 点击查看操作指引

上一步 下一步

图 31

入学申请 退出

新生基本信息 户籍房产信息 **住房信息** 监护人信息 哥哥或姐姐在广州市义务教育学校在读情况 孩子健康状况信息采集

住房信息

住房性质: 自购商品房 (房产证)

权利人: 张三

权利人身份证件号: 44

房产证号: 只需填写一个 [点击查看操作指引](#)

发证日期:

发证单位:

上一步 下一步

图 32

3、填写购房合同号（如没有请填写 0）、签订日期及发证单位（图 33~图 35）

入学申请 退出

新生基本信息 户籍房产信息 **住房信息** 监护人信息 哥哥或姐姐在广州市义务教育学校在读情况 孩子健康状况信息采集

住房信息

住房性质: 自购商品房 (房产证)

权利人: 张三

权利人身份证件号: 44

房产证号: 只需填写一个 [点击查看操作指引](#)

发证日期:

发证单位:

上一步 下一步

图 33

入学申请 退出

新生基本信息 户籍房产信息 **住房信息** 监护人信息 哥哥或姐姐在广州市义务教育学校在读情况 孩子健康状况信息采集

住房信息

住房性质: 自购商品房 (房产证)

权利人: 张三

权利人身份证件号: 44

房产证号: [点击查看操作指引](#)

发证日期: 2022-04-22

发证单位:

上一步 下一步

图 34

入学申请 退出

新生基本信息 户籍房产信息 **住房信息** 监护人信息 哥哥或姐姐在广州市义务教育学校在读情况 孩子健康状况信息采集

住房信息

住房性质: 自购商品房 (房产证)

权利人: 张三 权利人身份证件号: 445...

房产证号: 12345 发证日期: 2022-04-22

发证单位: 广州市规划和自然资源局

点击查看操作指引

上一步 下一步

图 35

4、确认无误请按“下一步”（图 36）

入学申请 退出

新生基本信息 户籍房产信息 **住房信息** 监护人信息 哥哥或姐姐在广州市义务教育学校在读情况 孩子健康状况信息采集

住房信息

住房性质: 自购商品房 (房产证)

权利人: 张三 权利人身份证件号: 4452...

房产证号: 12... 发证日期: 2022-04-22

发证单位: 广州市规划和自然资源局

点击查看操作指引

上一步 下一步

图 36

（四）【监护人信息】：家长填写监护人信息，包括新生与监护人关系、监护人详细资料等。

操作步骤：

1、选择监护人与新生是否单亲关系（图 37），如单亲则选“是”，只需填写监护人一的信息即可。

入学申请 退出

新生基本信息 户籍房产信息 住房信息 **监护人信息** 哥哥或姐姐在广州市义务教育学校在读情况 孩子健康状况信息采集

监护人信息

是否唯一监护人: 是

监护人一信息

关系: --请选择-- 家庭成员或监护人姓名: []

身份证件类型: --请选择-- 身份证件号: []

民族: --请选择-- 手机号码: []

户口所在地: [] 是否广州市内多套房产: --请选择--

监护人二信息

关系: --请选择-- 家庭成员或监护人姓名: []

身份证件类型: --请选择-- 身份证件号: []

民族: --请选择-- 手机号码: []

户口所在地: [] 是否广州市内多套房产: --请选择--

点击查看操作指引

上一步 下一步

图 37

2、选择监护人一与新生的关系、姓名、身份证类型、证件号码、民族及手机号码（图 38~图 43）

The screenshot shows the 'Guardian Information' section of a web form. At the top, there is a dropdown menu for '是否唯一监护人' (Is the guardian unique) set to '否'. Below this, there are two sections for '监护人一信息' (Guardian 1 Information) and '监护人二信息' (Guardian 2 Information). In the 'Guardian 1' section, the '关系' (Relationship) dropdown is highlighted with a red box, and its menu is open, showing options: '请选择--', '父亲', '母亲', and '其他'. The '身份证件类型' (ID Type) dropdown is also highlighted with a red box, and its menu is open, showing options: '请选择--', '父亲', '母亲', and '其他'. Other fields include '家庭成员或监护人姓名', '身份证件号', '手机号码', and '是否广州市内多套房产' (Is there multiple properties in Guangzhou City), which has a dropdown set to '请选择--' and a link to '点击查看操作指引' (Click to view operation guide). The 'Guardian 2' section has similar fields but with '关系' and '身份证件类型' set to '请选择--'. At the bottom, there are '上一步' (Previous) and '下一步' (Next) buttons.

图 38

This screenshot shows the 'Guardian Information' form with more data entered. The '是否唯一监护人' dropdown remains '否'. In the 'Guardian 1' section, '关系' is now set to '父亲' (Father) and '身份证件类型' is '请选择--'. The '家庭成员或监护人姓名' field is highlighted with a red box and contains the text '张三' (Zhang San). A red callout box points to this field with the text: '在公安户籍管理部门正式注册、人事档案中正式记载的中文姓名(包括外国人正式的汉字姓名)'. Other fields like '身份证件号', '手机号码', and '是否广州市内多套房产' are still empty or set to '请选择--'. The 'Guardian 2' section remains mostly empty. '上一步' and '下一步' buttons are at the bottom.

图 39

This screenshot shows the 'Guardian Information' form with further selections. '关系' is '父亲' and '身份证件类型' is now set to '居民身份证/户口簿' (Resident ID/Household Register), which is highlighted with a red box. The '家庭成员或监护人姓名' field still contains '张三'. The '身份证件号' field is empty. The '是否广州市内多套房产' dropdown is '请选择--'. The 'Guardian 2' section is still empty. '上一步' and '下一步' buttons are at the bottom.

图 40

监护人信息

是否唯一监护人 否

监护人一信息

关系	父亲	家庭成员或监护人姓名	张三
身份证件类型	居民身份证/户口簿	身份证号	44
民族	--请选择--	手机号码	
户口所在地		是否广州市内多套房产	--请选择-- 点击查看操作指引

监护人二信息

关系	--请选择--	家庭成员或监护人姓名	
身份证件类型	--请选择--	身份证号	
民族	--请选择--	手机号码	
户口所在地		是否广州市内多套房产	--请选择-- 点击查看操作指引

[上一步](#)
[下一步](#)

图 41

新生基本信息 户籍房产信息 住房信息 **监护人信息** 哥哥或姐姐在广州市义务教育学校在读情况 孩子健康状况信息采集

监护人信息

是否唯一监护人 否

监护人一信息

关系	父亲	家庭成员或监护人姓名	张三
身份证件类型	--请选择--	身份证号	44
民族	--请选择--	手机号码	
户口所在地		是否广州市内多套房产	--请选择-- 点击查看操作指引

监护人二信息

关系	--请选择--	家庭成员或监护人姓名	
身份证件类型	--请选择--	身份证号	
民族	--请选择--	手机号码	
户口所在地		是否广州市内多套房产	--请选择-- 点击查看操作指引

[上一步](#)
[下一步](#)

图 42

监护人信息

是否唯一监护人 否

监护人一信息

关系	父亲	家庭成员或监护人姓名	张三
身份证件类型	居民身份证/户口簿	身份证号	
民族	汉族	手机号码	15288888888
户口所在地		是否广州市内多套房产	--请选择-- 点击查看操作指引

监护人二信息

关系	--请选择--	家庭成员或监护人姓名	
身份证件类型	--请选择--	身份证号	
民族	--请选择--	手机号码	
户口所在地		是否广州市内多套房产	--请选择-- 点击查看操作指引

[上一步](#)
[下一步](#)

图 43

3、“户口所在地”选择相应的省、市、区。（图 44~图 46）

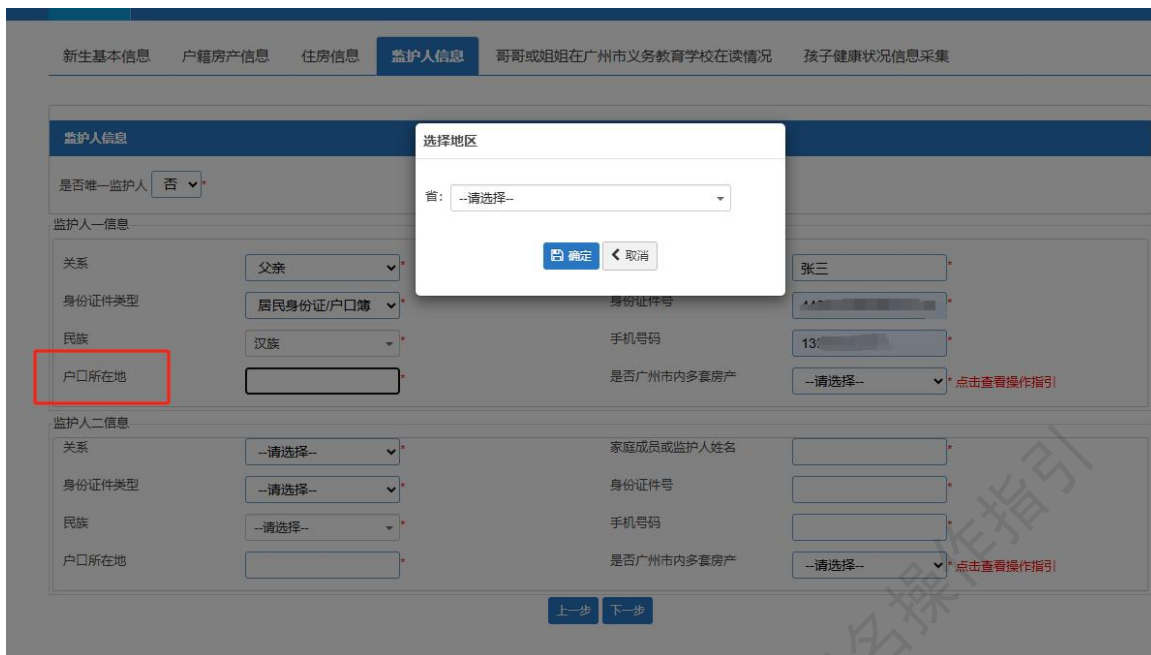


图 44

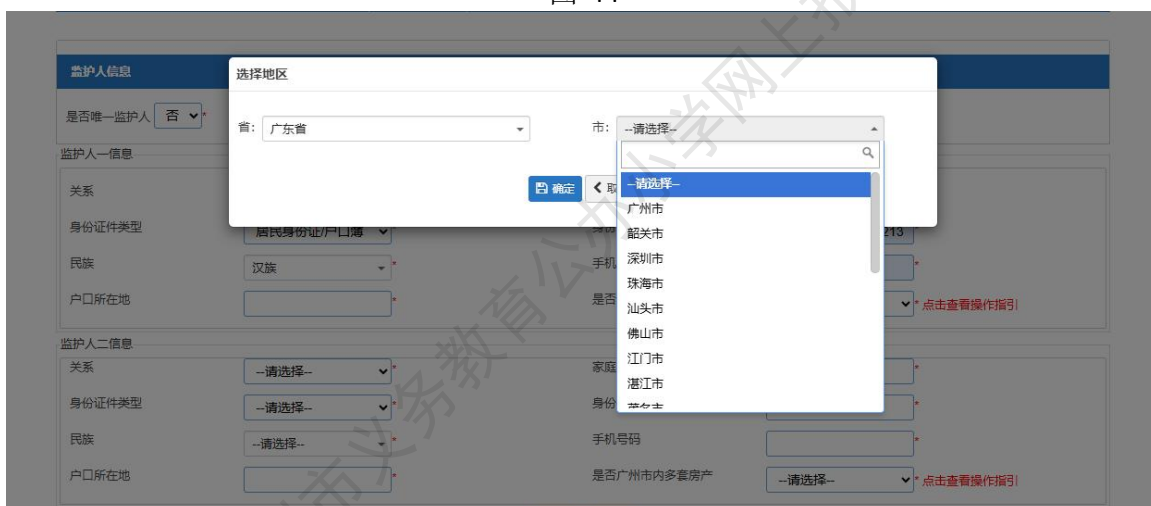


图 45

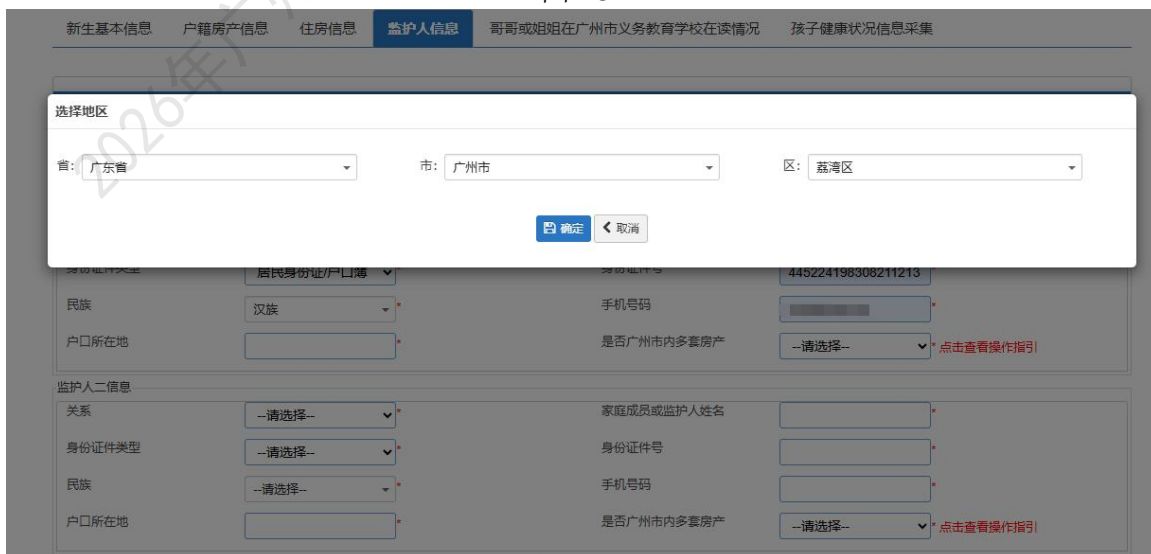


图 46

4、选择“是否广州市内多套房产”

注：如监护人在广州市内没有多套房产信息请直接选择否。

如在广州市内有多套房产，请选择“是”，选择“是”之后，系统会出现“证明流水号”和“验证码”，并要求填写，如图 47。

监护人信息

是否唯一监护人 否

监护人一信息

关系 父亲

身份证件类型 居民身份证/户口簿

民族 汉族

户口所在地 广东省广州市荔湾区

家庭成员或监护人姓名 张三

身份证件号 44...

手机号码 133...

是否广州市内多套房产 是 点击查看操作指引!

证明流水号

验证码

监护人二信息

图 47

“证明流水号”和“验证码”的获取：家长可选择4种方式，分别如下：

一）在“穗好办APP”首页点击“热门服务”中的“不动产”，进入广州市不动产登记资料查询服务列表，选择“自然人个人名下房产查询”，按提示进行查询。

二）可登录“广州市规划和自然资源局”政务网站（<http://ghzyj.gz.gov.cn/>），在首页“系统专区-相关查询-广州市不动产登记资料利用”栏目选择“不动产（土地、房屋类）信息查询”功能进行在线查询。

三）申请人携带身份证件、结婚证、户口簿、出生证等相关证明材料原件，可就近选择市区各不动产登记资料查询窗口办理。

四）市区各不动产登记中心、市政政务服务中心均设有24小时自助查询服务终端。持有中华人民共和国第二代居民身份证或者外国人永久居留身份证的自然人可以就近选择自助机办理。

以上方式均可得到“广州市自然人不动产（土地、房屋类）信息查询结果”，在查询结果上可查看证明流水号和验证码。（图 48）

第1页 / 共1页

广州市自然人不动产（土地、房屋类）信息查询结果

经查询，林[REDACTED]44[REDACTED]9[REDACTED]不动产（土地、房屋类）信息查询结果如下：

序号	状态	登记号/合同号	姓名(证件号码)	土地、房屋地址	产权证号	规划用途(房屋性质)	建筑面积(平方米)	数据来源
1	有效	2006登记6[REDACTED]	林[REDACTED]([REDACTED])	荔湾区[REDACTED]	[REDACTED]	居住用房(其他)	68.2800	市规划资源局

查询目的：入学

申请人：林[REDACTED]

验证码

证明流水号

说明：
 1. 本查询结果范围为广州市行政区域范围内的有效不动产（土地、房屋类）信息记录，包括不动产登记、房屋预售合同备案、增量房网签合同及保障性住房信息。数据的解释权由数据来源部门负责。
 2. 申请人请及时核对身份信息和结果信息，如对查询结果有疑问请及时向查询窗口工作人员提出；申请人须确保提供信息的真实性及完整性，如隐瞒不报或提供虚假信息的，需自行承担法律责任。
 3. 本查询结果的申请人及持有人对查询结果负有妥善保管、正当使用的义务，因保管不善或不当使用造成的法律后果，自行承担责任。

电脑查册人：GRZF-WX 证明流水号：20230416[REDACTED]5212 打印日期：2023-04-16 21:28:23

图 48

以上这段文字说明在图 47，点击“是否广州内多套房产”右边的“[点击查看操作指引](#)”会如图 49所示出现，按提示获取的 13 或 14 位数的流水号及 8 位数的验证码填在相应的地方，如图 49 和图 51。

消息提示 X

家长可选择4种方式，分别如下：

- 一) 在“穗好办APP”首页点击“热门服务”中的“不动产”，进入广州市不动产登记资料查询服务列表，选择“自然人个人名下房产查询”，按提示进行查询。
- 二) 可登录“广州市规划和自然资源局”政务网站 (<http://ghzyj.gz.gov.cn/>)，在首页“系统专区-相关查询-广州市不动产登记资料利用”栏目选择“不动产（土地、房屋类）信息查询”功能进行在线查询。
- 三) 申请人携带身份证件、结婚证、户口簿、出生证等相关证明材料原件，可就近选择市区各不动产登记资料查询窗口办理。
- 四) 市区各不动产登记中心、市政务服务中心均设有24小时自助查询服务终端。持有中华人民共和国第二代居民身份证或者外国人永久居留身份证的自然人可以就近选择自助机办理。

以上方式均可得到“广州市自然人不动产（土地、房屋类）信息查询结果”，在查询结果上可查看证明流水号和验证码。

确定

图 49

监护人信息

是否唯一监护人 否

监护人一信息

关系	父亲	家庭成员或监护人姓名	张三
身份证件类型	居民身份证/户口簿	身份证件号	44.....
民族	汉族	手机号码	13.....
户口所在地	长度为13或14位的固定数字	是否广州市内多套房产	是
证明流水号	1.....	验证码	

图 50

新生基本信息 户籍房产信息 住房信息 **监护人信息** 哥哥或姐姐在广州市义务教育学校在读情况 孩子健康状况信息采集

监护人信息

是否唯一监护人 否

监护人一信息

关系	父亲	家庭成员或监护人姓名	张三
身份证件类型	居民身份证/户口簿	身份证件号	44.....
民族	汉族	手机号码	13.....
户口所在地	广东省广州市荔湾区	是否广州市内多套房产	长度为9位的固定数字
证明流水号	12.....	验证码	12.....

监护人二信息

关系	--请选择--	家庭成员或监护人姓名	
身份证件类型	--请选择--	身份证件号	
民族	--请选择--	手机号码	
户口所在地		是否广州市内多套房产	--请选择--

上一步 下一步

图 51

- 5、如果不是单亲，继续填写监护人二的相关信息，操作方法同监护人一。
- 6、确认所有填写的信息无误请按“下一步”按钮，如图 52。

新生基本信息 户籍房产信息 住房信息 **监护人信息** 哥哥或姐姐在广州市义务教育学校在读情况 孩子健康状况信息采集

监护人信息

是否唯一监护人 否

监护人一信息

关系	父亲	家庭成员或监护人姓名	张三
身份证件类型	居民身份证/户口簿	身份证件号	44.....
民族	汉族	手机号码	1.....
户口所在地	广东省广州市荔湾区	是否广州市内多套房产	是
证明流水号	12.....	验证码	

监护人二信息

关系	母亲	家庭成员或监护人姓名	李二
身份证件类型	居民身份证/户口簿	身份证件号	44.....
民族	汉族	手机号码
户口所在地	广东省广州市荔湾区	是否广州市内多套房产	否

上一步 下一步

图 52

(五)【哥哥或姐姐在广州市义务教育学校在读情况】：家长填写其他家庭成员在广州市义务教育学校就读的情况，包括成员的姓名和证件信息。

操作步骤：

1、选择是否有家庭成员在广州市义务教育学校就读（图 53），如无则选“否”，点击下一步即可（图54）。

新生基本信息 户籍房产信息 住房信息 监护人信息 哥哥或姐姐在广州市义务教育学校在读情况 孩子健康状况信息采集

哥哥或姐姐在广州市义务教育学校在读情况
(注意:必须准确填写哥哥或姐姐在广州市学籍系统上登记的姓名和证件号码,填写不正确将无法匹配学籍信息)

是否有哥哥或姐姐在广州市义务教育学校在读

否 否 是

下一步

图53

新生基本信息 户籍房产信息 住房信息 监护人信息 哥哥或姐姐在广州市义务教育学校在读情况 孩子健康状况信息采集

哥哥或姐姐在广州市义务教育学校在读情况
(注意:必须准确填写哥哥或姐姐在广州市学籍系统上登记的姓名和证件号码,填写不正确将无法匹配学籍信息)

是否有哥哥或姐姐在广州市义务教育学校在读

否

上一步 下一步

图54

2、如有家庭成员在广州市义务教育学校就读，则选“是”，填写家庭成员的姓名（图55）和在广州市学籍系统登记的证件号码（图56）。

新生基本信息 户籍房产信息 住房信息 监护人信息 哥哥或姐姐在广州市义务教育学校在读情况 孩子健康状况信息采集

哥哥或姐姐在广州市义务教育学校在读情况
(注意:必须准确填写哥哥或姐姐在广州市学籍系统上登记的姓名和证件号码,填写不正确将无法匹配学籍信息)

是否有哥哥或姐姐在广州市义务教育学校在读

是 说明:最少填写1个信息,最多可填写2个信息。

哥哥或姐姐的姓名 吴四 哥哥或姐姐的证件号码

哥哥或姐姐的姓名 哥哥或姐姐的证件号码

上一步 下一步

图55

新生基本信息 户籍房产信息 住房信息 监护人信息 哥哥或姐姐在广州市义务教育学校在读情况 孩子健康状况信息采集

哥哥或姐姐在广州市义务教育学校在读情况
(注意:必须准确填写哥哥或姐姐在广州市学籍系统上登记的姓名和证件号码,填写不正确将无法匹配学籍信息)

是否有哥哥或姐姐在广州市义务教育学校在读

是 说明:最少填写1个信息,最多可填写2个信息。

哥哥或姐姐的姓名 吴四 哥哥或姐姐的证件号码 44

哥哥或姐姐的姓名 哥哥或姐姐的证件号码

上一步 下一步

图56

3、确认所有填写的信息无误请按“下一步”（图57）。

图57

六【孩子健康状况信息采集】：家长填写孩子的健康状况，根据新生的情况选择健康或身心障碍。操作步骤：

1、家长根据新生健康状况选择“健康”或“身心障碍”（图58），如选择“身心障碍”则会出现“听力障碍”、“视力障碍”及“其他障碍”（图59），请家长按新生状况进行选择。

图58

图59

2、若家长选择“听力障碍”或“视力障碍”，则会出现是否有意向就读障碍学校（图60）。

图60

3、确认所有填写的信息无误请按“提交”按钮，如图61。此时页面将会弹出授权书的对话框，如图62。



图61



图 62

选择“不同意”，所有信息无法提交；选择“同意”，出现确认提示，如图 63，点击“确定”，资料提交成功，并出现“温馨提示”页面，其中包括“随机密码”提示，如图 64。点击“确定”，进入“选择预约提交材料时间”页面。

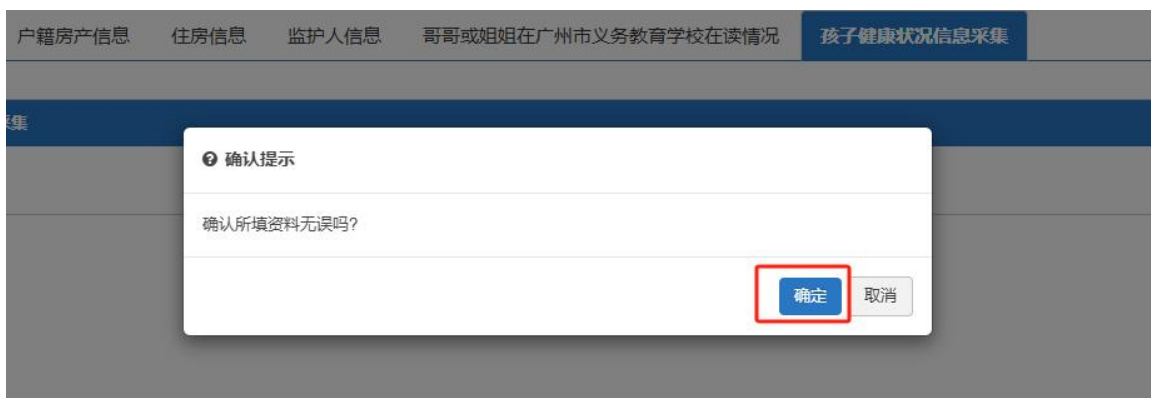


图 63



图 64

7、按实际情况选择预约时间及按提示操作（图 65~图 67），资料全部提交完毕。

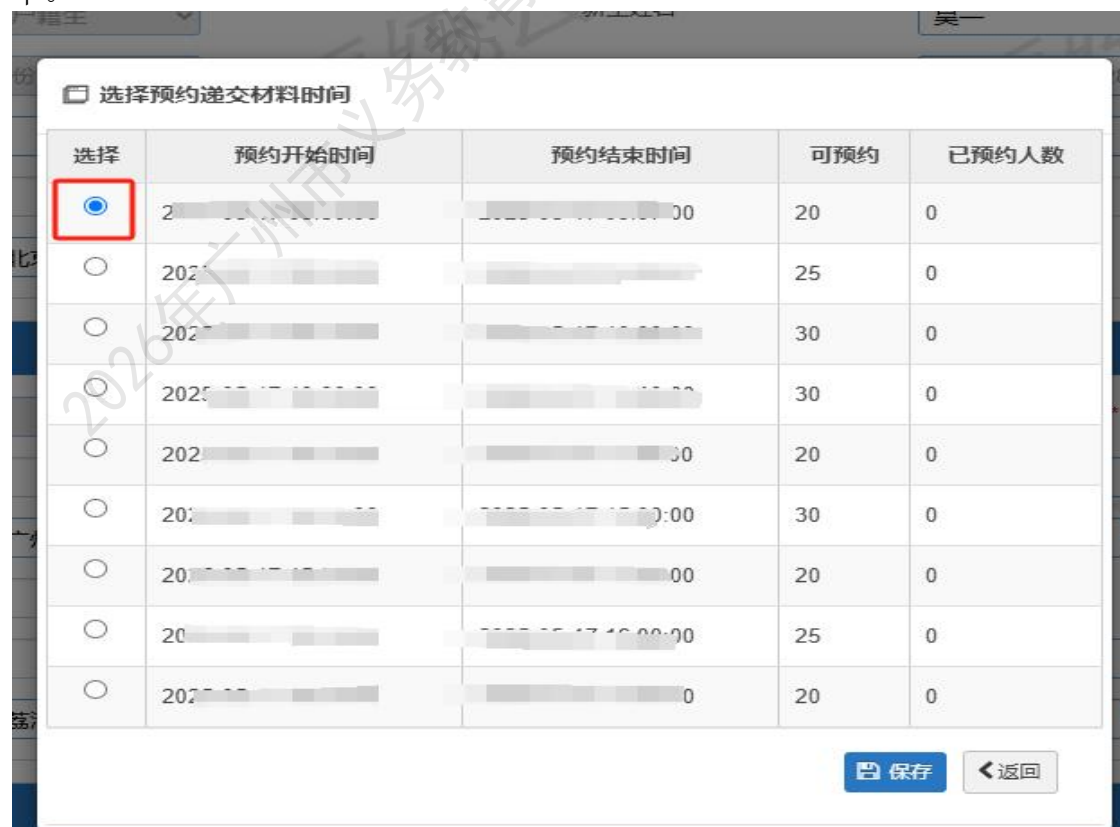


图 65

选择预约递交材料时间

选择	预约开始时间	预约结束时间	可预约	已预约人数
<input type="radio"/>	2025-05-15 08:00:00	2025-05-15 12:00:00	20	0
<input type="radio"/>	2025-05-15 13:00:00	2025-05-15 17:00:00	25	0
<input type="radio"/>	2025-05-15 18:00:00	2025-05-16 00:00:00	30	0
<input type="radio"/>	2025-05-16 08:00:00	2025-05-16 12:00:00	30	0
<input type="radio"/>	2025-05-16 13:00:00	2025-05-16 17:00:00	20	0
<input type="radio"/>	2025-05-16 18:00:00	2025-05-17 00:00:00	30	0
<input type="radio"/>	2025-05-17 08:00:00	2025-05-17 12:00:00	20	0
<input type="radio"/>	2025-05-17 13:00:00	2025-05-17 17:00:00	25	0
<input type="radio"/>	2025-05-17 18:00:00	2025-05-18 00:00:00	20	0

图 66



图 67

8、如要修改预约时间，请把页面拉至最下，如图 68，点击“修改预约时间”，然后见到图 64，操作如上所述。

姓名	母亲	李三
身份证件类型	居民身份证或户口簿	身份证件号 440103
民族	汉族	手机号码 1352
户口所在地	广东省广州市越秀区	是否广州市内多套房产 否 点击查看操作指引

图 68

四、报名系统的其他功能

保存成功后返回报名完成界面（图 69），系统还包括了“报名结果”、“审核结果”、“录取结果”、“注册结果”及“打印预览”，可以分别点击进入进行相应的查询和打印**入学申请表**。



图 69

（一）【入学申请】：可重新进入，在网上报名开放时间内进行新生信息的修改，开放时间过后只能进行录入信息的查询。（图70）



基本信息	
入学类别	广州市户籍生
新生身份证件类型	居民身份证/户口簿
性别	女
民族	汉族
籍贯	北京市北京城...
新生姓名	吴一
新生身份证件号码	4...
出生日期	2015-07-28
国籍	中国

户籍房产信息	
户口所在地	广东省 广州市 荔湾区
户籍地址	荔湾区 金花街 和安社区/宝...
户籍详细地址(请按户口簿首页详细填写)	广东省广州市黄埔区...
居住所在地	北京市 北京城区 东城区
居住地址	荔湾区 白鹤洞街 荔勤社区/佳...
居住详细地址	广州市荔湾区金花街...

图70

（二）【报名结果】：可查看报读的相关信息，如图 71。

广州市白云区公办小学报名系统

入学申请	报名信息	审核结果	录取结果	注册结果	下载及打印	修改密码 退出
	姓名	吴一				
	身份证号	44-██████████				
	性别	女				
	递交材料学校	广东-██████████ 递交材料所指定的学校并非最终入读学校，最终入读学校需要学校审核以及区教育局审核后确定。				
	我预约递交材料时间段	未预约递交材料时间段				
	学校联系电话	██████████				
	学校地址	广东-██████████				
	温馨提示	<p>温馨提示：您好，请您在预约时间内带齐相关资料原件和复印件到（██████████），进行资料的审验。</p> <p>报名材料递交要求（资料请按以下顺序排好）</p> <p>（一）材料清单：</p> <p>1. 监护人在“广州市公办小学网上报名系统”中生成《广州市公办小学网上报名申请表》用A4纸打印一式两份，监护人必须核对属实无误后，用黑色签字笔亲笔签名并写上日期，如缺签名，此表无效！在申请表右上角贴上适龄儿童彩色小一寸照片。</p> <p>2. 户口簿复印件及复印件：</p> <p>(1) 适龄儿童页+户籍地址页（即首页）；</p> <p>(2) 父、母页；父、母页，需分别提供，需分别提供父、母各自户籍的地址页（即首页），并在复印件注明与适龄儿童的关系；</p> <p>(3) 户主为父母以外人员的，需提供户主页，同时必须在复印件上注明与报名适龄儿童的关系；</p> <p>3. 房产证明（原件和复印件）：</p> <p>(1) 自有房产的，需提供房产证、不动产登记簿和契税法完税证明复印件，房产证的登记页及附记面均需复印。</p> <p>(2) 租赁住房的，所租房屋应为本人唯一居住地，需提供住建部门认可的房屋租赁合同（复印件）及登记备案证明的原件；</p> <p>(3) 拆迁户需提供有关拆迁协议的复印件。</p> <p>(4) 适龄儿童的父母双方需提供由房地产交易登记所出具的个人名下查询结果。</p>				

图 71

（三）【审核结果】：可查看学校及区教育局的审核结果，如图 72。

入学申请	报名信息	审核结果	录取结果	注册结果	下载及打印	修改密码 退出
	姓名	吴一				
	身份证号	44-██████████				
	性别	女				
	学校审核结果	2024-07-10 公布结果				
	区教育局审核结果	2024-07-10 公布结果				

图 72

（四）【录取结果】：可查看新生的录取结果，如图 73。

广州市白云区公办小学报名系统

入学申请	报名信息	审核结果	录取结果	注册结果	下载及打印	修改密码 退出
	姓名	吴一				
	身份证号	440-██████████				
	性别	女				
	录取结果	2024-07-10 公布结果				
	录取学校	2024-07-10 公布结果				

图 73

（五）【注册结果】：可查看新生注册结果，如图 74。



图 74

(六)【打印预览】：可查看本次报名的信息及打印“入学申请表”，如图 75、图 76。



图 75

2026年广州市义务教育公办小学网上报名操作指引

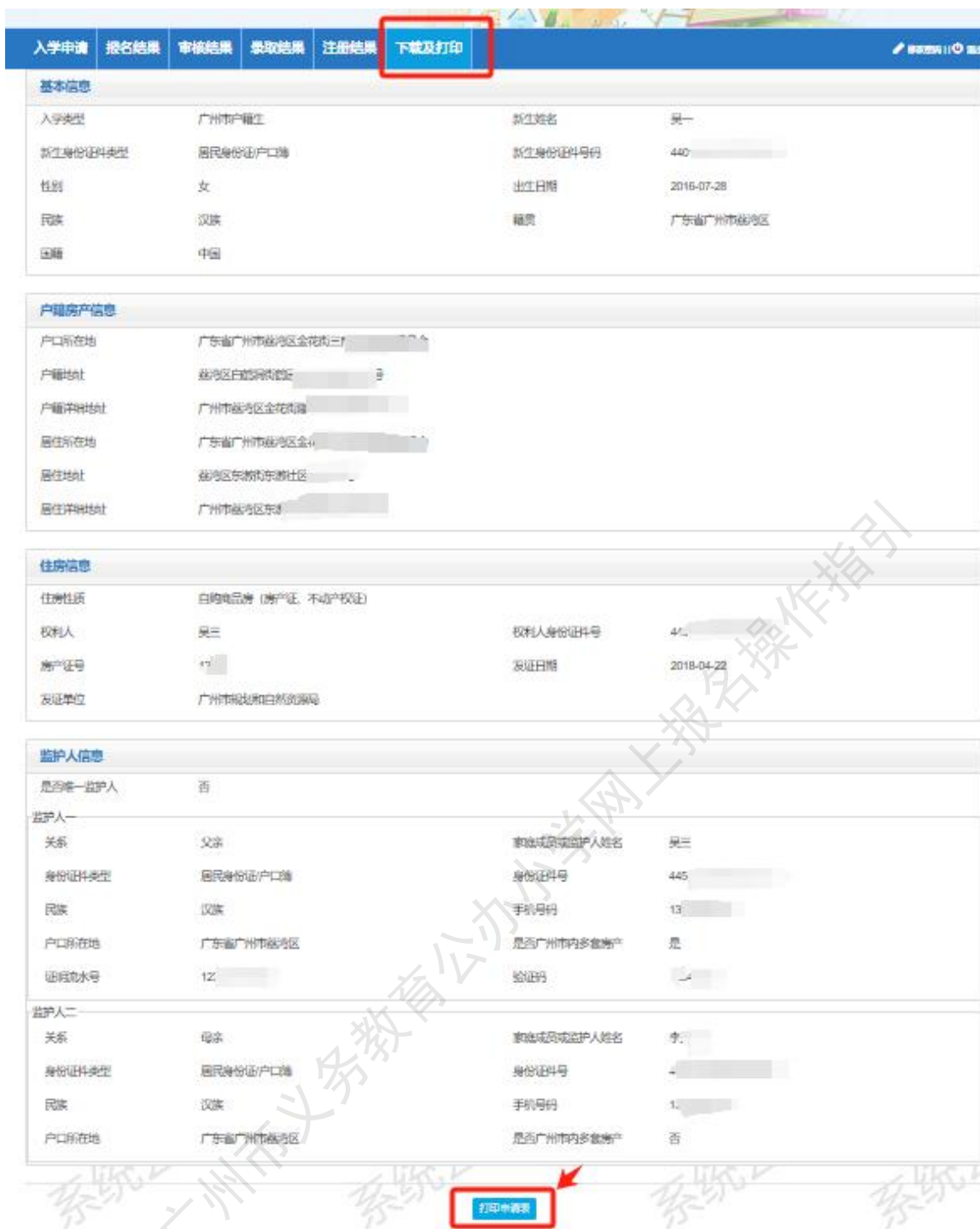


图 76

(七) 其他功能

- 1、【退出】：为确保报名信息保密，请报名完成后按退出（图 77）。



图 77

- 2、【修改密码】：报名完成后系统即发送随机密码，如要修改密码，请点击页面右上方修改密码进行密码更改并按保存（图 78~图 80）。



图 78

注意：为了保障您和您孩子的信息，若修改密码，请把密码修改为有大写字母、小写字母和数字组合的密码，并务必把密码保存好。

图 79

图 80

3、【忘记密码】：家长可通过报名系统报名页面上的“忘记密码”按钮进行密码重设，如图 81。



图 81

输入新生证件号及监护人手机号码、图片验证码，点击“点击发送验证码”按钮如图82。



图 82

点击“点击发送验证码”按钮后，会弹出“手机验证码已发送，请注意查收”的提示，如图 83。



图83

并把获取的“短信验证码”录入, 图84



图 84

最后点击“修改密码”，即可完成重置密码，如图 85。

忘记密码

新生身份证件号: * 4401. [REDACTED]

监护人手机号码: * 139 [REDACTED]

图片验证码 * 5211

发送手机验证码

手机验证码 * 181366

新密码: *

确认新密码: *

修改密码 取消

图 85

附件：【报名流程示意图】

